



partnership with
APEX

Buy PR:

O mercado de capitais como
alavanca de desenvolvimento



Disclaimer

O conteúdo dos relatórios não pode ser reproduzido, publicado, copiado, divulgado, distribuído, resumido, extraído ou de outra forma referenciado, no todo ou em parte, sem o consentimento prévio e expresso da Futura Inteligência.

Nossas análises são baseadas em informações obtidas junto a fontes públicas que consideramos confiáveis na data de publicação, dentre outras fontes. Na medida em que as opiniões nascem de julgamentos e estimativas, estão naturalmente sujeitas a mudanças. O conteúdo dos relatórios é gerado consoante as condições econômicas, políticas, entre outras, disponíveis na data de sua publicação, de modo que as conclusões apresentadas estão sujeitas a variações em virtude de uma gama de fatores sobre os quais a Futura Inteligência não tem qualquer controle. Cada relatório somente é válido na sua respectiva data, sendo que eventos futuros podem prejudicar suas conclusões. A Futura Inteligência não assume nenhuma responsabilidade em atualizar, revisar, retificar ou anular tais relatórios em virtude de qualquer acontecimento futuro. Nossos relatórios possuem caráter informativo e não representam oferta de negociação de valores mobiliários ou outros instrumentos financeiros em qualquer jurisdição.

A Futura Inteligência ressalta que os relatórios não incluem aconselhamentos de qualquer natureza, como legal ou contábil. O conteúdo dos relatórios não é e nem deve ser considerado como promessa ou garantia com relação ao passado ou ao futuro, nem como recomendação para qualquer fim. As informações disponibilizadas no conteúdo dos relatórios não possuem relação com objetivos específicos de investimentos, situação financeira ou necessidade particular de qualquer destinatário específico, não devendo servir como única fonte de informações no processo decisório do investidor que, antes de decidir, deverá realizar, preferencialmente com a ajuda de um profissional devidamente qualificado, uma avaliação minuciosa do produto e respectivos riscos face a seus objetivos pessoais e à sua tolerância a risco. Portanto, nada nos relatórios constitui indicação de que a estratégia de investimento ou potenciais recomendações citadas são adequadas ao perfil do destinatário ou apropriadas às circunstâncias individuais do destinatário e tampouco constituem uma recomendação pessoal. O recebimento do conteúdo dos relatórios não faz com que você esteja automaticamente enquadrado em determinadas categorias de investimento necessárias para a aplicação em alguns produtos e serviços. A verificação do perfil de investimento de cada investidor deverá, portanto, sempre prevalecer na checagem dos produtos e serviços aptos a integrarem sua carteira de investimentos, sendo certo que nos reservamos ao direito de eventualmente recusarmos determinadas operações que não sejam compatíveis com o seu perfil de investimento. A Futura Inteligência mantém, ou tem a intenção de manter, relações comerciais com determinadas companhias cobertas nos relatórios. Por esta razão, os leitores devem estar cientes de eventuais conflitos de interesses que potencialmente possam afetar os objetivos dos relatórios. Os leitores devem considerar os relatórios apenas como mais um fator no eventual processo de tomada de decisão de seus investimentos. A Futura Inteligência, suas empresas afiliadas, subsidiárias, seus funcionários, diretores e agentes não se responsabilizam e não aceitam nenhum passivo oriundo de perda ou prejuízo eventualmente provocado pelo uso de parte ou da integralidade do conteúdo dos relatórios.

Mercados Regionais Brasileiros



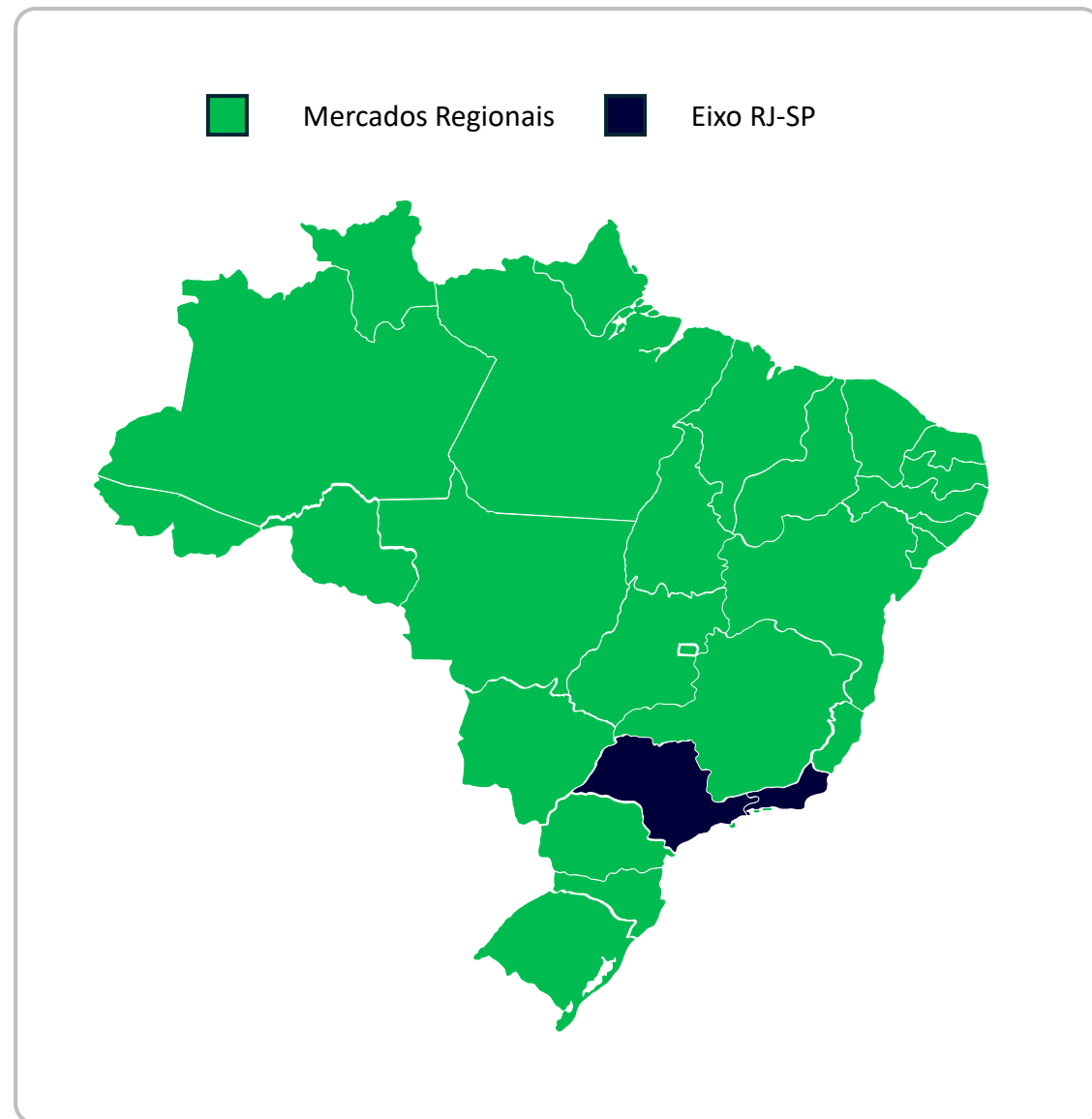
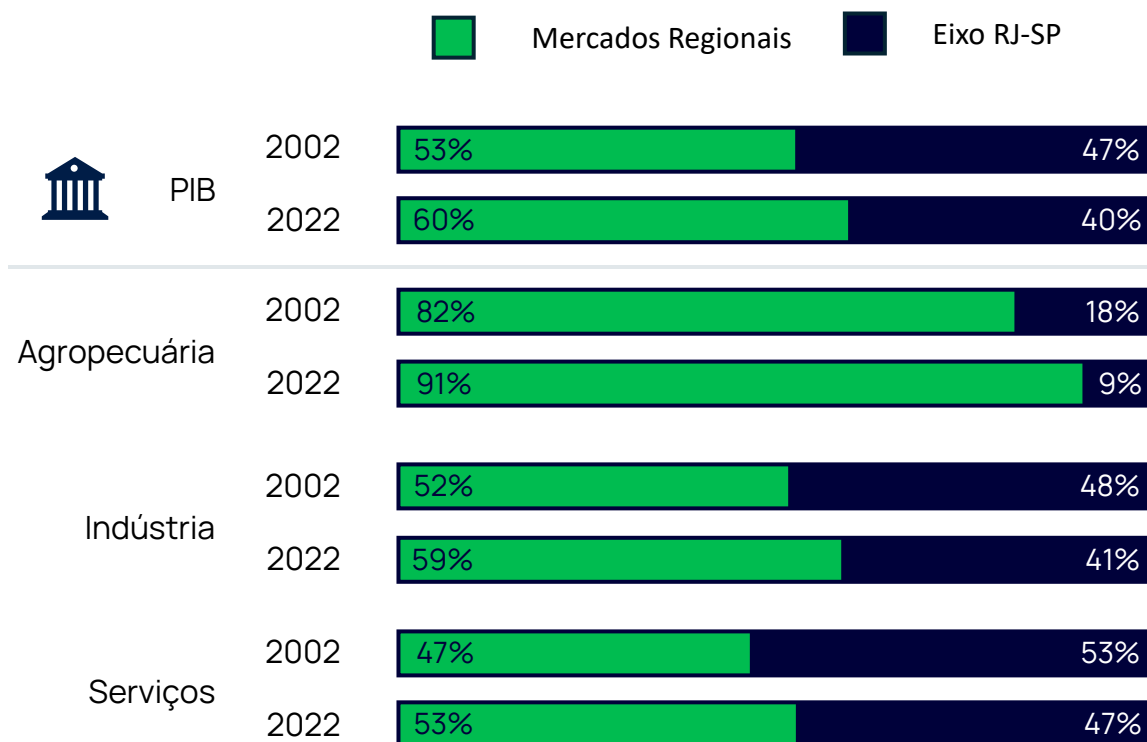
BRAZILIAN REGIONAL MARKETS

Os mercados regionais brasileiros – aqueles que estão localizados fora do eixo Rio-São Paulo, possuem um enorme potencial que reflete a diversidade econômica e cultural do país. Várias regiões têm se destacado em setores específicos, contribuindo significativamente para o desenvolvimento econômico nacional.



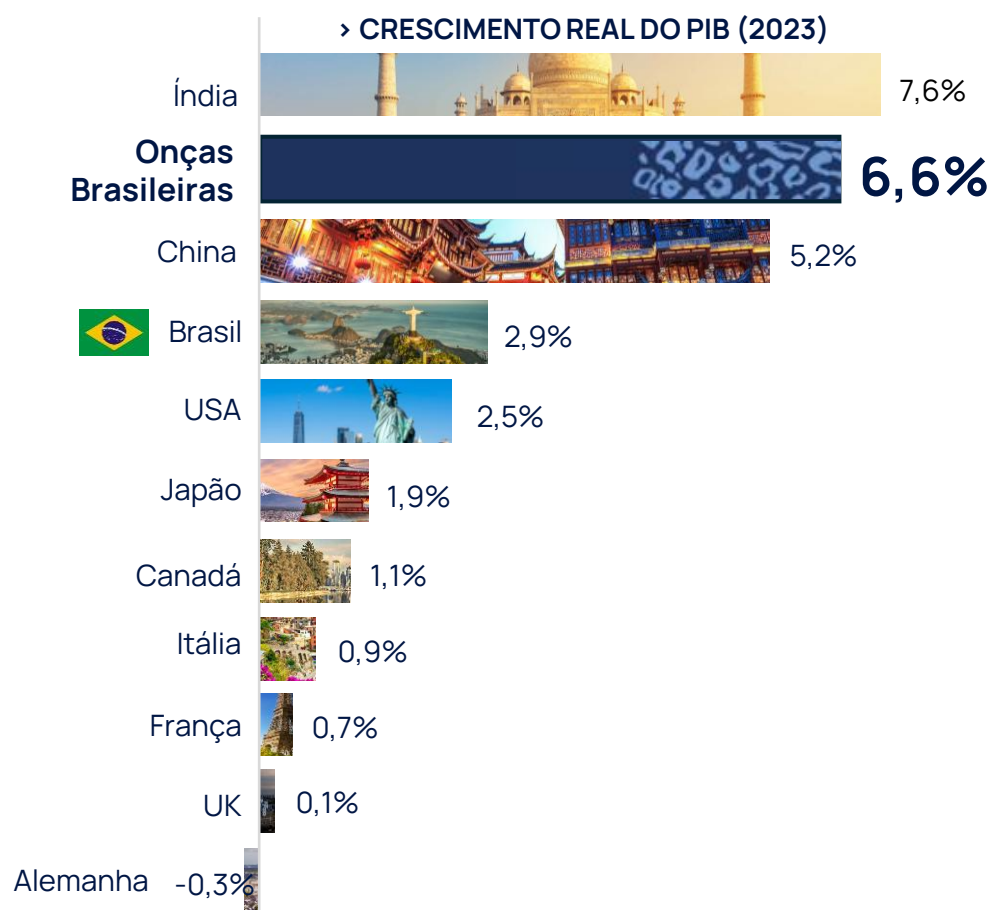
Mercados Regionais:

O PIB do BRM cresceu mais do que o eixo RJ-SP nos últimos anos. Essa dinâmica foi observada em todos os segmentos do PIB.



Onças Brasileiras:

crescimento acima da média e ambiente favorável aos negócios



Paraná: o supermercado do mundo

Fotografia:
Curitiba, PR.



Paraná: PIB

PIB*

R\$ 756 bi

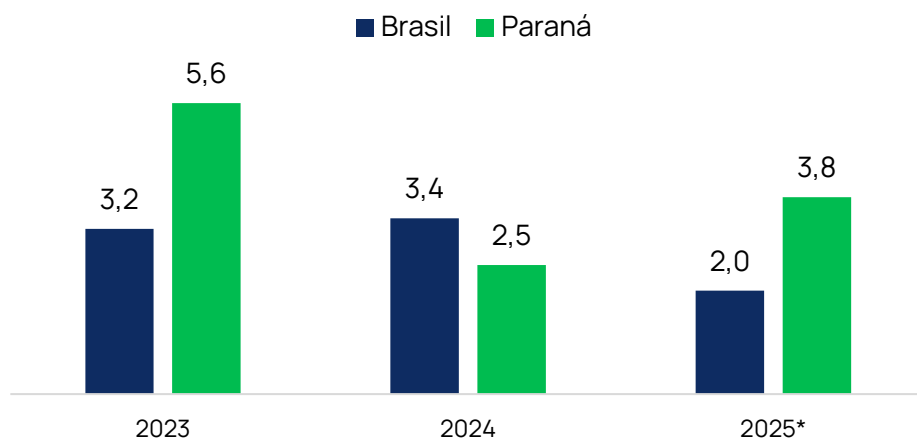
6,2% do PIB nacional

4^a maior

economia do Brasil

*Acumulado últimos 4 trimestres

PIB: crescimento no ano (%)



Agropecuária

10,5%

Brasil: 6,5%

Indústria

26,3%

Brasil: 24,7%

Serviços


63,2%

Brasil: 68,8%

Agronegócio

35% do PIB

Brasil: 24%



Paraná: Agricultura

Safra 2024/2025 de grãos deve ser recorde no PR

Agricultura

2º maior

Produtor de grãos do Brasil

Soja

2º maior

Milho

2º maior

Trigo

Maior

Culturas

R\$ 81 bi

Valor Bruto da
Produção Agro 2024

Safra Recorde

Safra grãos
2024/2025
(projetado)

46,3 mi ton

+20%

vs safra 2023/2024



Soja
R\$ 37 bi
2024



Milho
R\$ 19,6 bi
2024



Trigo
R\$ 2,9 bi
2024

Paraná: Pecuária

Paraná lidera crescimento na produção de frangos e suínos no Brasil em 2024

Pecuária

Maior

Produtor de proteína animal do Brasil

Frango
Maior

Suínas
2º maior

Leite
2º maior

Pecuária

R\$ 98 bi

Valor Bruto da Produção Agro 2024

Recorde

em valor e peso abatido



Frango
R\$ 31,2 bi
2024

Rebanho
30% do total Brasil



Leite
R\$ 12,1 bi
2024



Suínos
R\$ 14,4 bi
2024

Abate
17% do total Brasil

Paraná: Cooperativas

Plano Paraná Cooperativo (PRC) prevê faturamento de R\$ 500 bilhões até 2030

Faturamento

227 coops

Projeção 2030

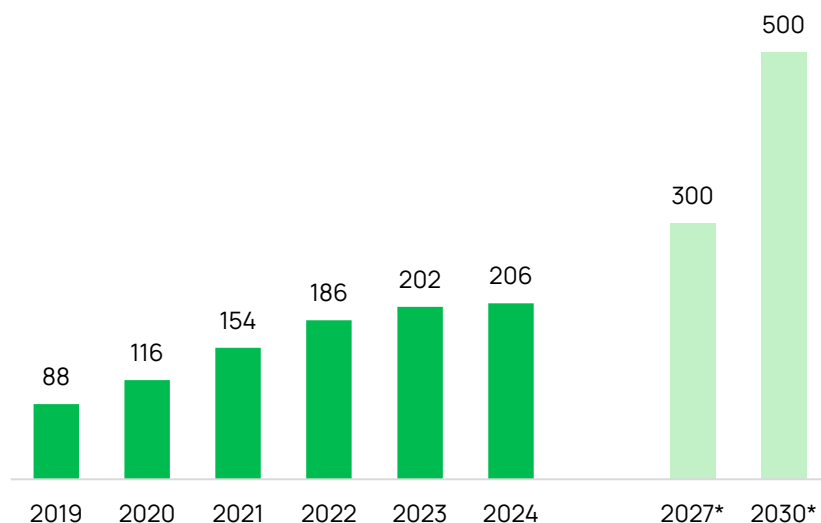
R\$ 500 bi

2,4x faturamento de 2024

20 das 100

maiores empresas do PR

Coop PR: Faturamento (R\$ bi)



Coops Agro

64%

da Produção de grãos estadual

45%

da Produção de carnes e leite estadual

76%

Do faturamento cooperativo

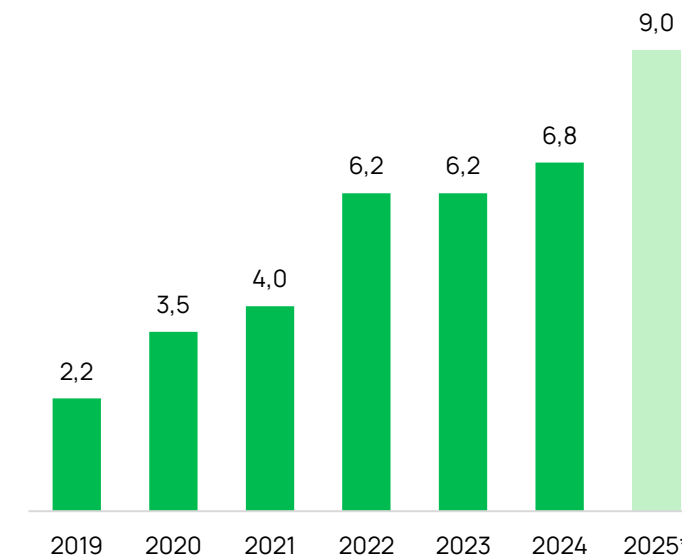
Investimentos

Projeção 2025

R\$ 9,0 bi

+32% vs 2024

Coop PR: Investimentos (R\$ bi)



Paraná: Produção Florestal

Paraná também é destaque na produção e exportação de produtos florestais.



Papel e Celulose
2º maior
produtor do Brasil

Fonte: CEPEA, 2022



Indústria Madeireira
Maior
produtor do Brasil

Fonte: Invest Paraná, 2023



Klabin

- > Maior produtora e exportadora de embalagens do Brasil.
- > Maior investimento privado da história do Paraná

Projeto Puma II

R\$ 12,9 bi

Investidos entre 2019 e 2023.

1º fábrica do mundo de papel kraft feito 100% por insumos renováveis



Paraná: Comércio Exterior

Exportações

US\$ 23,3 bi

valor exportado em 2024

Exportações do Agro

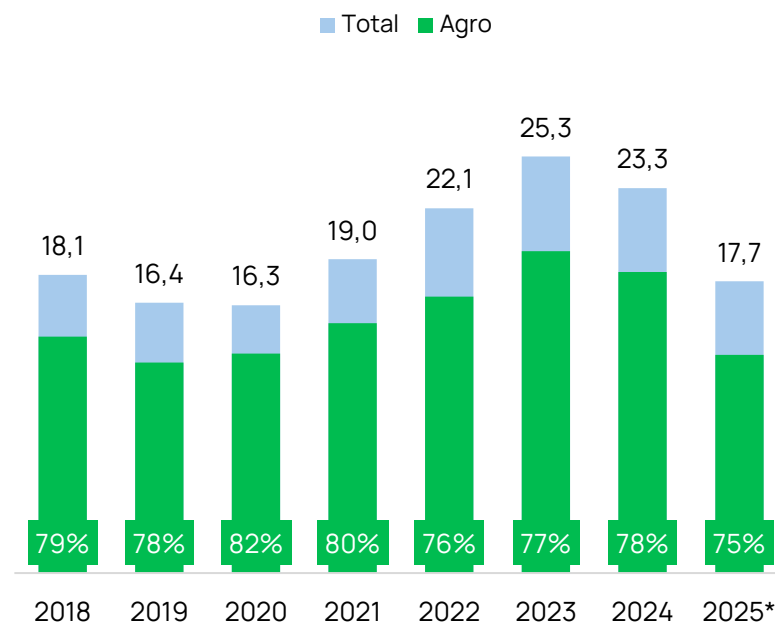
US\$ 18,3 bi

valor exportado em 2024

3º maior

UF em exportação do
Agronegócio do Brasil

PR: Valor de Exportação (US\$ bi)



*dados até setembro

Produtos

Soja
44%

Proteína Animal
22%

Produtos Florestais
14%

Outros
20%

Paraná: Infraestrutura

Portos, Rodovias e Ferrovias

Portos:

Complexo portuário referência em eficiência e exportação

Paranaguá

4º ano consecutivo eleito como a melhor gestão portuária do Brasil

Fonte: InvestPR, 2024

2º maior

porto público em movimentação portuária

Rodovias:

Leilões para modernização das rodovias

Concessão de

3,3 mil km

De rodovias federais e estaduais

R\$ 60 bi

de investimentos privados previstos

Maior pacote de obras rodoviárias da América Latina

Nova Ferroeste:

Ferrovia que liga o PR, SC e MS até o Porto de Paranaguá

Nova Ferroeste

2,4 mil km

De malha ferroviária

R\$ 35,8 bi

de investimentos previstos

Será o 2º maior corredor de grãos e contêineres do Brasil

Paraná: Infraestrutura

Ranking Bright Cities

Paraná: estado mais Inovador e Sustentável do Brasil

Saneamento



1º lugar
no Ranking de
Saneamento do Brasil

Fonte: Instituto Trata Brasil, 2023

Universalização do Saneamento (2033)

Água: 99% da população (meta)
PR: 100% **Brasil: 84%**

Esgoto: 90% da população (meta)
PR: 81% **Brasil: 48%**

Paraná quer ser o 1º estado do Brasil
a alcançar a meta de Universalização

Projeção: 2027

Sanepar:



injeta

R\$ 5,4 bilhões

no PIB estadual do PR em 2024

Investimentos de

R\$ 11,2 bilhões

até 2028



Paraná: Infraestrutura

Ranking Bright Cities

Paraná: estado mais Inovador e Sustentável do Brasil

Energia



Principal
gerador de energia
elétrica do país

Fonte: BEN, 2023

Geração de Energia

100 mil GWh
(15% do total Brasil)

Suficiente para atender mais de **40 milhões** de pessoas

Paraná é o líder nacional em
Geração de Energia Renovável

Copel:



Privatização foi a
3º maior do mundo
no setor elétrico em 2023

Itaipu Binacional:



Hidrelétrica
Maior do mundo
Em geração de energia

Paraná: Ambiente de Negócios

Competitividade:

3º lugar
do Brasil

Top 5
em 7 dos 10 pilares
do Ranking de Competitividade

- 1º São Paulo
- 2º Santa Catarina
- 3º Paraná**
- 4º Distrito Federal
- 5º Rio Grande do Sul
- 6º Minas Gerais
- 7º Espírito Santo
- 8º Goiás
- 9º Mato Grosso do Sul
- 10º Mato Grosso

Pilares:

- 2º Sustentabilidade Ambiental
- 3º Eficiência da Máquina Pública
- 4º Capital Humano
- 4º Educação
- 4º Inovação
- 5º Infraestrutura
- 5º Sustentabilidade Social

Desenvolvimento Humano:

Paraná
6º maior
do Brasil

Curitiba
4º maior IDH
entre as capitais

- 1º São Paulo
- 2º Santa Catarina
- 3º Minas Gerais
- 4º Rio Grande do Sul
- 5º Espírito Santo
- 6º Paraná**
- 7º Rio de Janeiro
- 8º Mato Grosso do Sul
- 9º Goiás
- 10º Mato Grosso

Paraná: Mercado Imobiliário

Mercado Imobiliário do PR: Curitiba registra recorde de vendas e a maior valorização do Brasil em 2024

Curitiba:

3º maior

Mercado Imobiliário do Brasil

Fonte: Ademi – PR, 2024

Valor Geral de Vendas (VGV)

R\$ 7,5 bi
de VGV em 2024

+44%
nos últimos 4 anos

Preço por m² médio

Curitiba (2025)
R\$ 11.513 /m²
+11% nos últimos 12 meses

Brasil (2025)
R\$ 9.477 /m²
+7% nos últimos 12 meses

Valorização Imobiliária
(R\$/m² acumulado em 2024)

+14,2%



Curitiba

+5,9%



Brasil

+5,0%



São Paulo

+2,3%



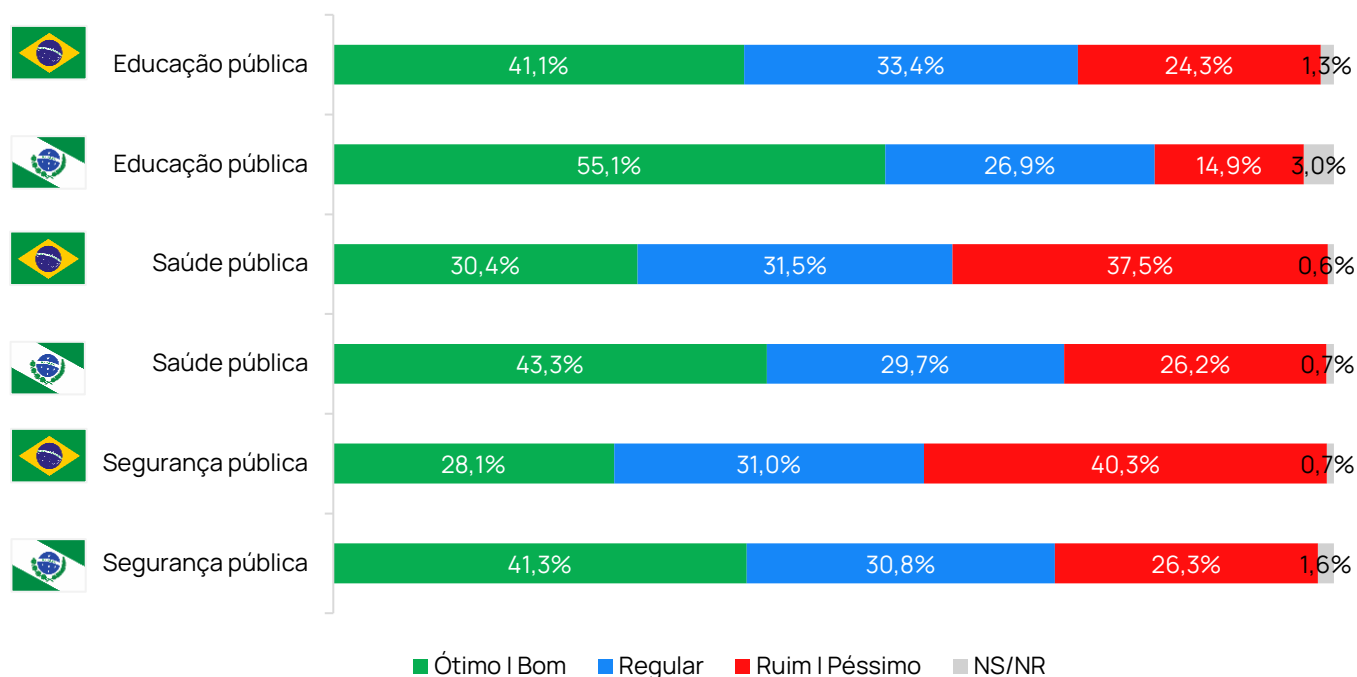
Rio de Janeiro

Maior

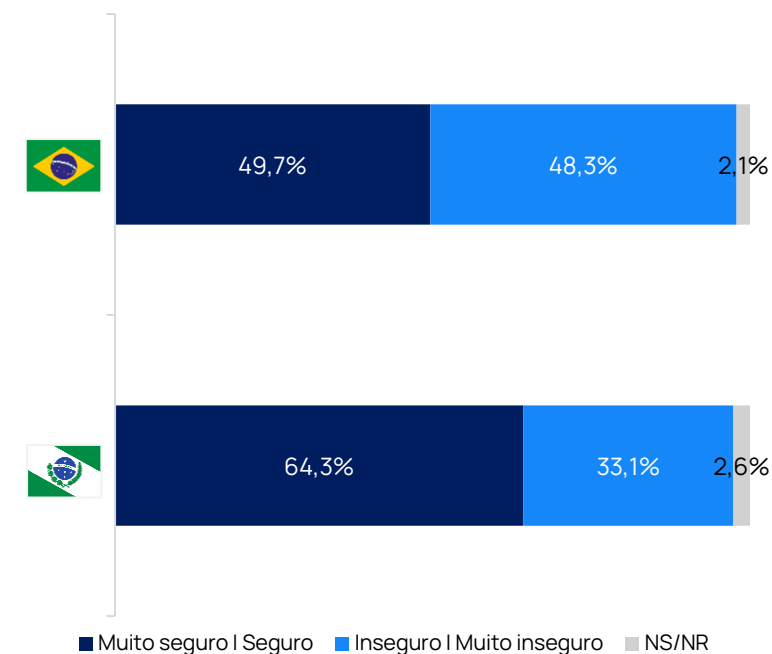
Valorização
imobiliária do Brasil
em 2024

Paraná: Desenvolvimento Humano – Pesquisa Futura

Avaliação BR x PR



Segurança no Município



Paraná: Ambiente de Negócios

Educação:

Paraná tem a melhor Educação do Brasil no IDEB

Ensino Fundamental:

1º lugar

Nota **5,5**

Média Brasil: 5,0

Ensino Médio:

1º lugar

Nota **4,9**

Média Brasil: 4,3

Educação em Tempo Integral:

Alunos em tempo integral saltaram de 16% (2022) para 21,4% (2024)

2º maior crescimento do Brasil

Ensino Profissionalizante:

4º estado do Brasil com maior proporção de alunos com ensino técnico

Responsabilidade Fiscal:

Paraná
Nota A+

Estado tem a nota máxima no ranking do **Tesouro Nacional**

Apenas 7 estados tem nota máxima
(BA, ES, MS, MT, PR, RO e SC)

Permite que o PR tenha acesso a mais linhas de Crédito

Paraná: Mercado de Trabalho

Emprego:

4º menor

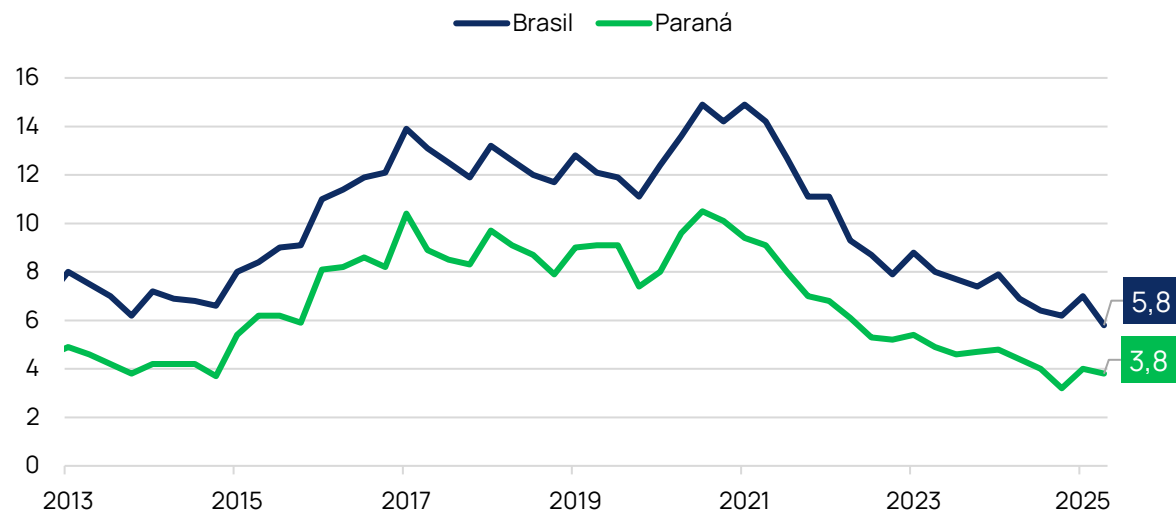
Taxa de Informalidade entre os estados

2ª maior

Proporção de empregos registrados no setor privado

Paraná : **82%** Brasil: **74%**

Taxa de Desocupação



Renda:

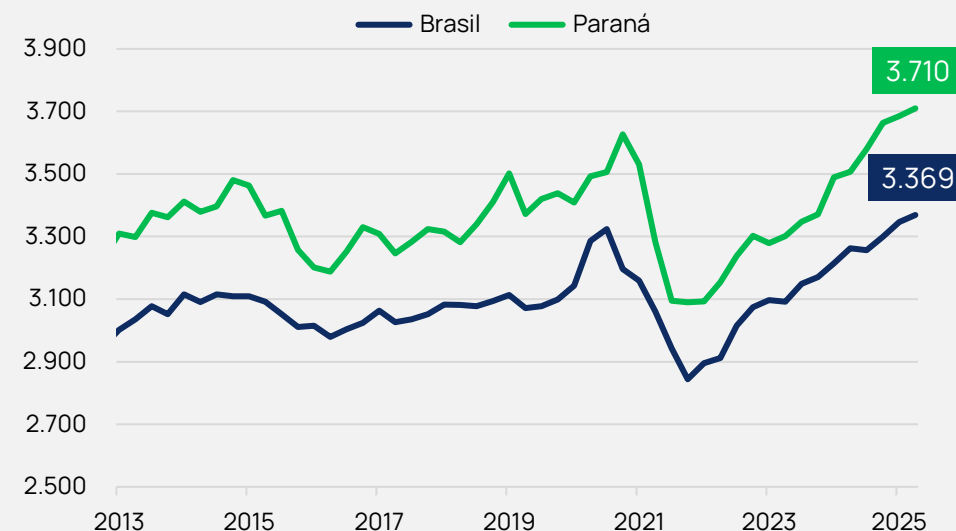
5º maior

Renda média do Brasil

2º menor

Desigualdade de renda do Brasil

Rendimento médio real (R\$ por mês)



Paraná: Investimentos

Investimentos Privados

R\$ 300 bilhões
(2019 – 2024)

- Carteira recorde de investimentos

Paraná Competitivo

- **R\$ 60 bilhões** de investimento em 6 anos
- Prorrogação de prazo de ICMS, incentivo para investir em melhorias de infraestrutura e capacitação profissional

Invest PR

- Melhor Agência de Investimentos da América Latina
- AIM Congress 2025, Abu Dhabi

Fundo Estratégico do PR (FEPR)

Fundo Soberano

Pilares:

- Desenvolvimento Econômico
- Sustentabilidade Fiscal
- Enfrentamento de Desastres
- Proposta apresentada para o **Banco Interamericano de Desenvolvimento (BID)**
- Apoio estratégico da **BlackRock** (maior gestora de ativos do mundo)
- Foco na **atração de capital estrangeiro**

Paraná lança o primeiro Fiagro estadual do país com bilhões em investimento rural regional



FIAGRO FIDC PARANÁ I

Integração do governo, cooperativas e mercado financeiro

Captação alvo
R\$ 2,5 bi

Recursos privados: R\$ 2,2 bi

Recursos públicos: R\$ 0,3 bi

O Agronegócio do Paraná cresce mais do que a capacidade de fomento ao crédito ofertada pelo Plano Safra:

Política de Investimento:

- Modernização tecnológica
- Aumento da capacidade produtiva
- Infraestrutura logística de armazenagem
- Sistemas de irrigação

Preferências por:

- Cooperativas
- Fornecedores locais



A ideia de estruturação do fundo surgiu durante o evento **Agro Business Londrina**, promovido pela **Apex Partners**



Thamille Nancy

Coordenadora Mundo Business PR



partnership with
APEX

apexpartners.com.br