



partnership with  
**APEX**

# Agro: motor do desenvolvimento regional brasileiro

# Disclaimer

O conteúdo dos relatórios não pode ser reproduzido, publicado, copiado, divulgado, distribuído, resumido, extraído ou de outra forma referenciado, no todo ou em parte, sem o consentimento prévio e expresso da Futura Inteligência.

Nossas análises são baseadas em informações obtidas junto a fontes públicas que consideramos confiáveis na data de publicação, dentre outras fontes. Na medida em que as opiniões nascem de julgamentos e estimativas, estão naturalmente sujeitas a mudanças. O conteúdo dos relatórios é gerado consoante as condições econômicas, políticas, entre outras, disponíveis na data de sua publicação, de modo que as conclusões apresentadas estão sujeitas a variações em virtude de uma gama de fatores sobre os quais a Futura Inteligência não tem qualquer controle. Cada relatório somente é válido na sua respectiva data, sendo que eventos futuros podem prejudicar suas conclusões. A Futura Inteligência não assume nenhuma responsabilidade em atualizar, revisar, retificar ou anular tais relatórios em virtude de qualquer acontecimento futuro. Nossos relatórios possuem caráter informativo e não representam oferta de negociação de valores mobiliários ou outros instrumentos financeiros em qualquer jurisdição.

A Futura Inteligência ressalta que os relatórios não incluem aconselhamentos de qualquer natureza, como legal ou contábil. O conteúdo dos relatórios não é e nem deve ser considerado como promessa ou garantia com relação ao passado ou ao futuro, nem como recomendação para qualquer fim. As informações disponibilizadas no conteúdo dos relatórios não possuem relação com objetivos específicos de investimentos, situação financeira ou necessidade particular de qualquer destinatário específico, não devendo servir como única fonte de informações no processo decisório do investidor que, antes de decidir, deverá realizar, preferencialmente com a ajuda de um profissional devidamente qualificado, uma avaliação minuciosa do produto e respectivos riscos face a seus objetivos pessoais e à sua tolerância a risco. Portanto, nada nos relatórios constitui indicação de que a estratégia de investimento ou potenciais recomendações citadas são adequadas ao perfil do destinatário ou apropriadas às circunstâncias individuais do destinatário e tampouco constituem uma recomendação pessoal. O recebimento do conteúdo dos relatórios não faz com que você esteja automaticamente enquadrado em determinadas categorias de investimento necessárias para a aplicação em alguns produtos e serviços. A verificação do perfil de investimento de cada investidor deverá, portanto, sempre prevalecer na checagem dos produtos e serviços aptos a integrarem sua carteira de investimentos, sendo certo que nos reservamos ao direito de eventualmente recusarmos determinadas operações que não sejam compatíveis com o seu perfil de investimento. A Futura Inteligência mantém, ou tem a intenção de manter, relações comerciais com determinadas companhias cobertas nos relatórios. Por esta razão, os leitores devem estar cientes de eventuais conflitos de interesses que potencialmente possam afetar os objetivos dos relatórios. Os leitores devem considerar os relatórios apenas como mais um fator no eventual processo de tomada de decisão de seus investimentos. A Futura Inteligência, suas empresas afiliadas, subsidiárias, seus funcionários, diretores e agentes não se responsabilizam e não aceitam nenhum passivo oriundo de perda ou prejuízo eventualmente provocado pelo uso de parte ou da integralidade do conteúdo dos relatórios.

## Brasil: Potência Agro



População mundial atual:

**8,1 bilhões**

Projeção em 2030:

**8,5 bilhões**

Projeção em 2050:

**9,7 bilhões**



Fonte: ONU, 2024

**Com isso, espera-se:**

Até 2050:

**+50%**

Na demanda mundial por alimentos

Fonte: FAO, 2020

**Brasil é o**

**2º maior**

Exportador de Alimentos do mundo

Maior produtor e exportador

- Soja
- Milho
- Carne de Aves

Fonte: UM Comtrade, 2023

**1,6 bilhão**

De pessoas alimentadas no mundo por ano (20% do total)

**Maior**

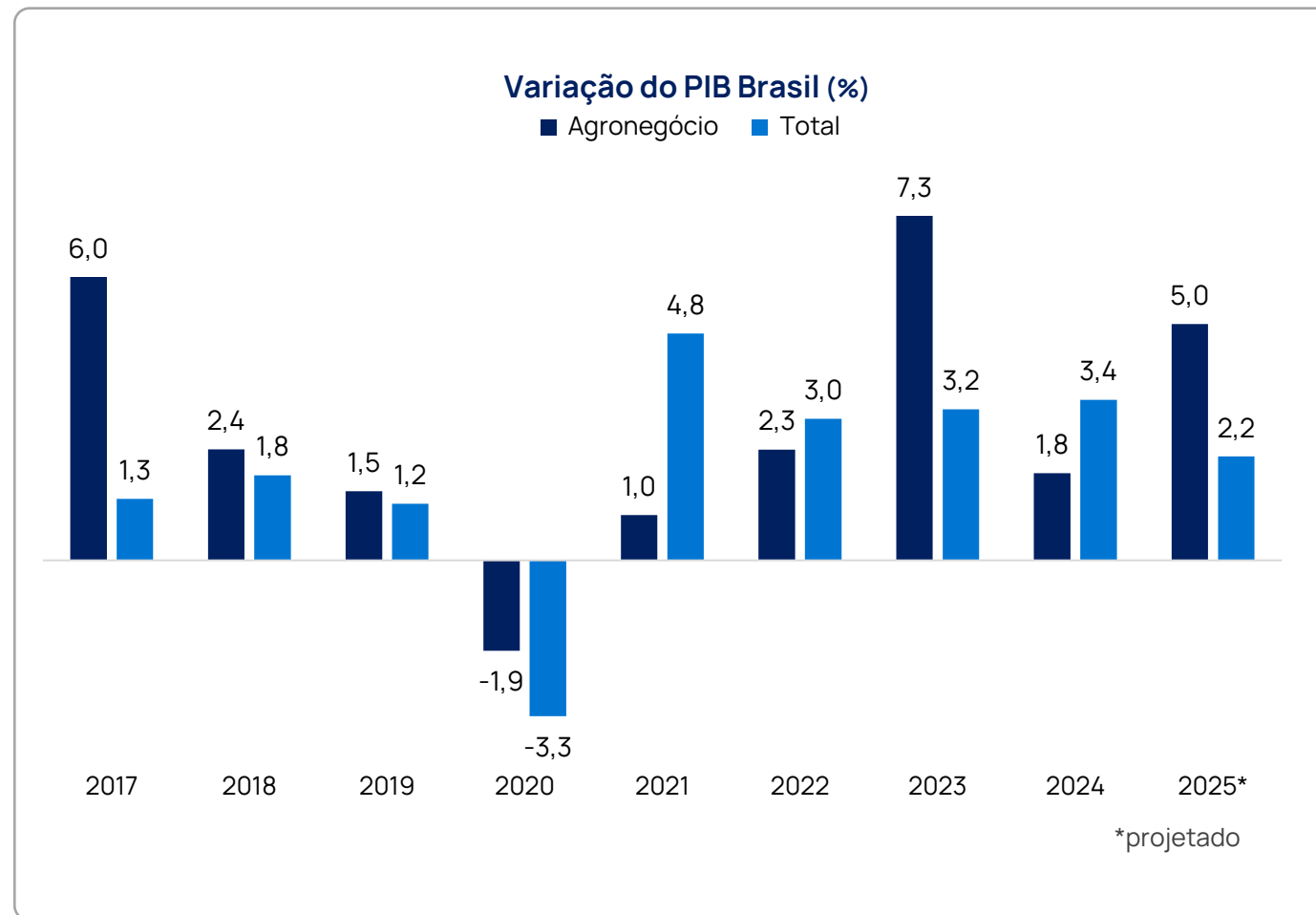
Exportador de Alimentos Industrializados do mundo

Fonte: Embrapa, 2023



## Brasil

PIB do Agronegócio deve surpreender em 2025, mesmo com desaceleração da economia brasileira



PIB 2025  
**Brasil**  
 (Boletim Focus)  
**+2,2%**

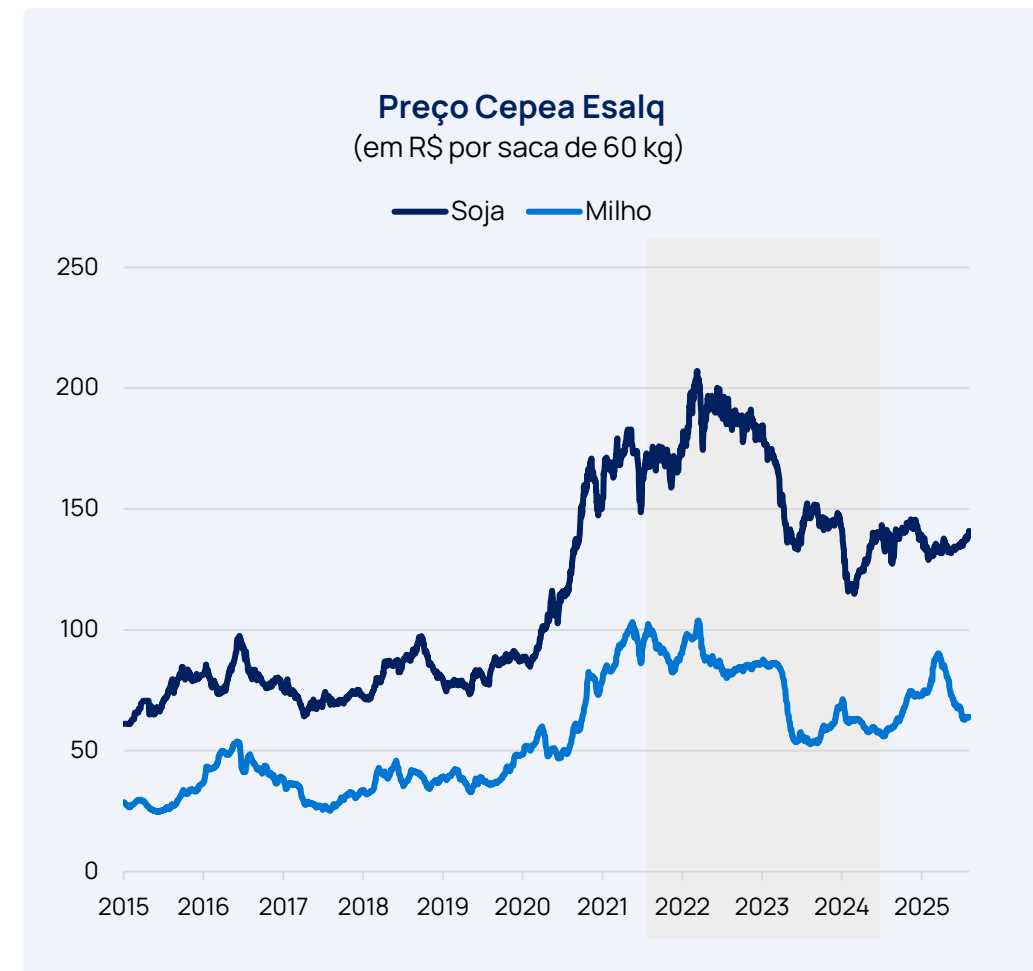
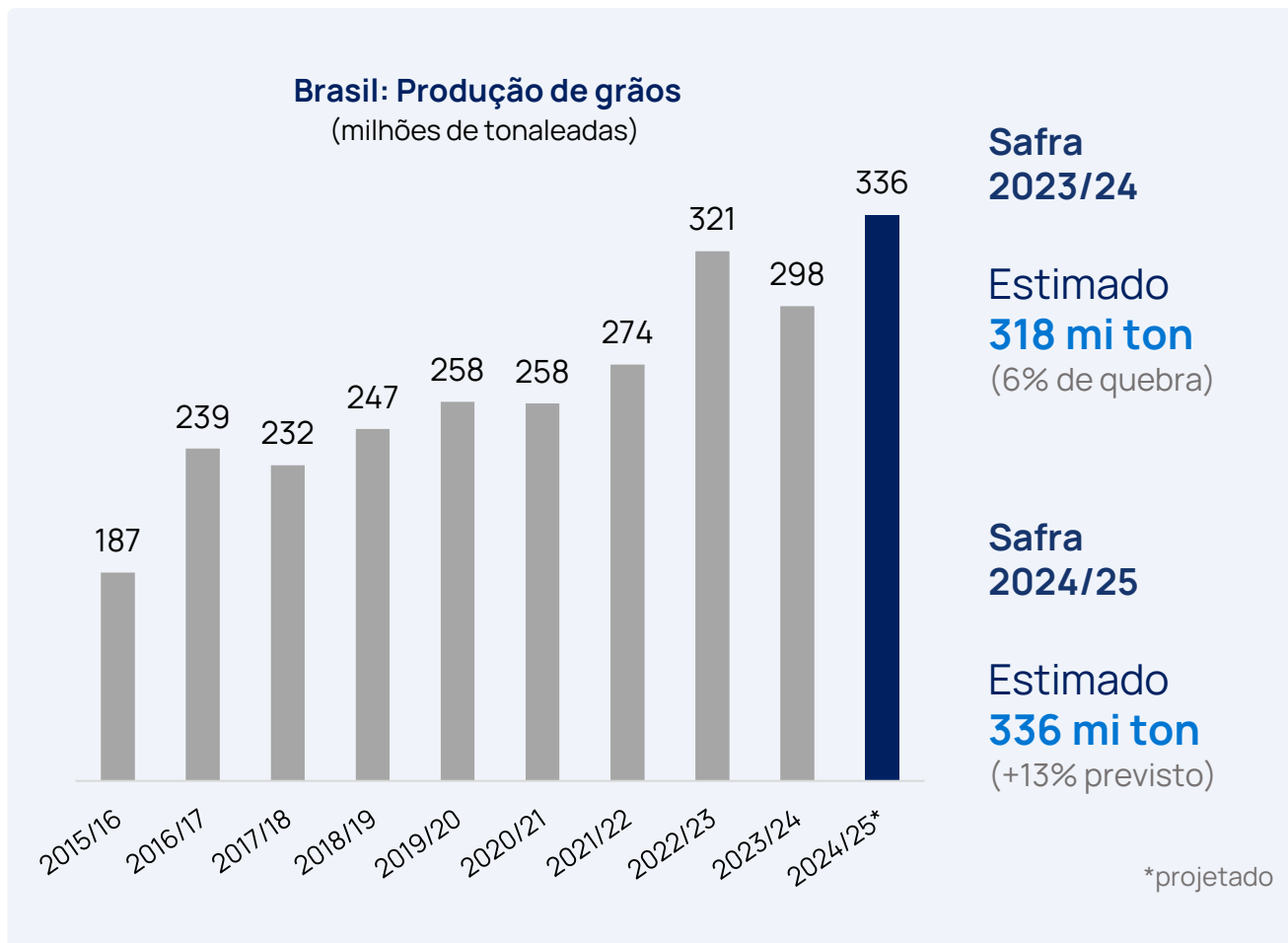
**Agro**  
 (CNA)  
**+5,0% a**  
**+6,5%**

**PIB Agro**  
**R\$ 3,2**  
 trilhões

Participação do Agro no PIB total  
**26%**

## Brasil

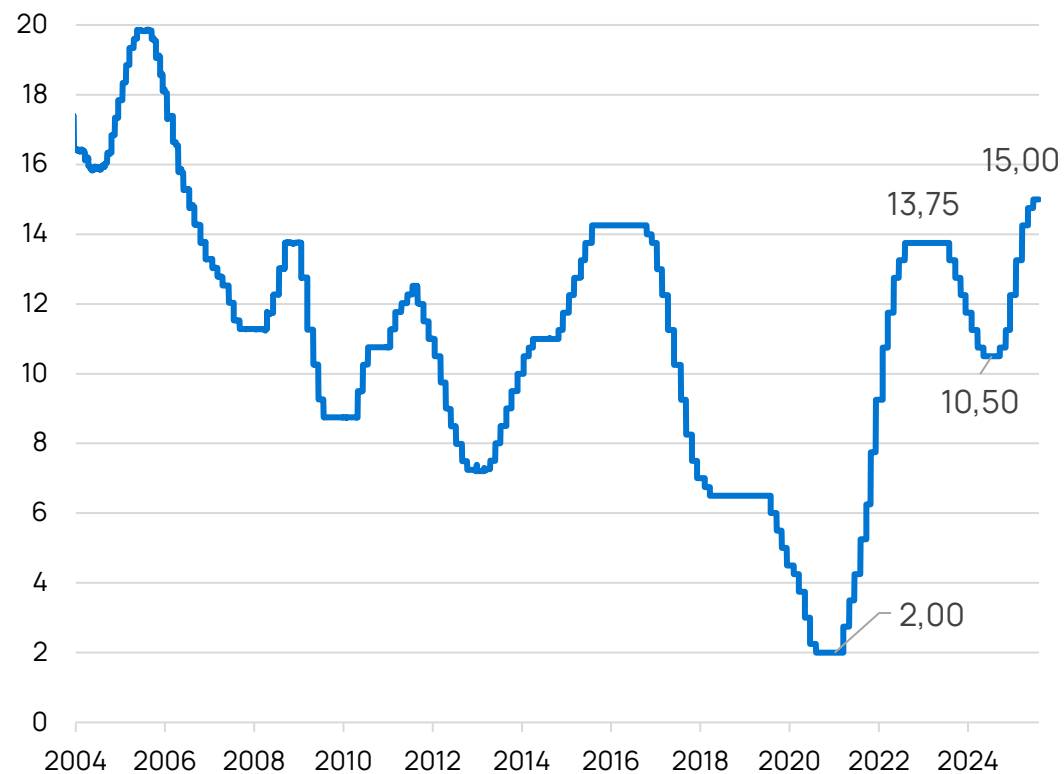
Safra de grãos 2023/24 foi marcada por clima adverso, quebra de safra e queda de preços das commodities agrícolas. Para 2025, as expectativas são de safra recorde e preços estáveis.



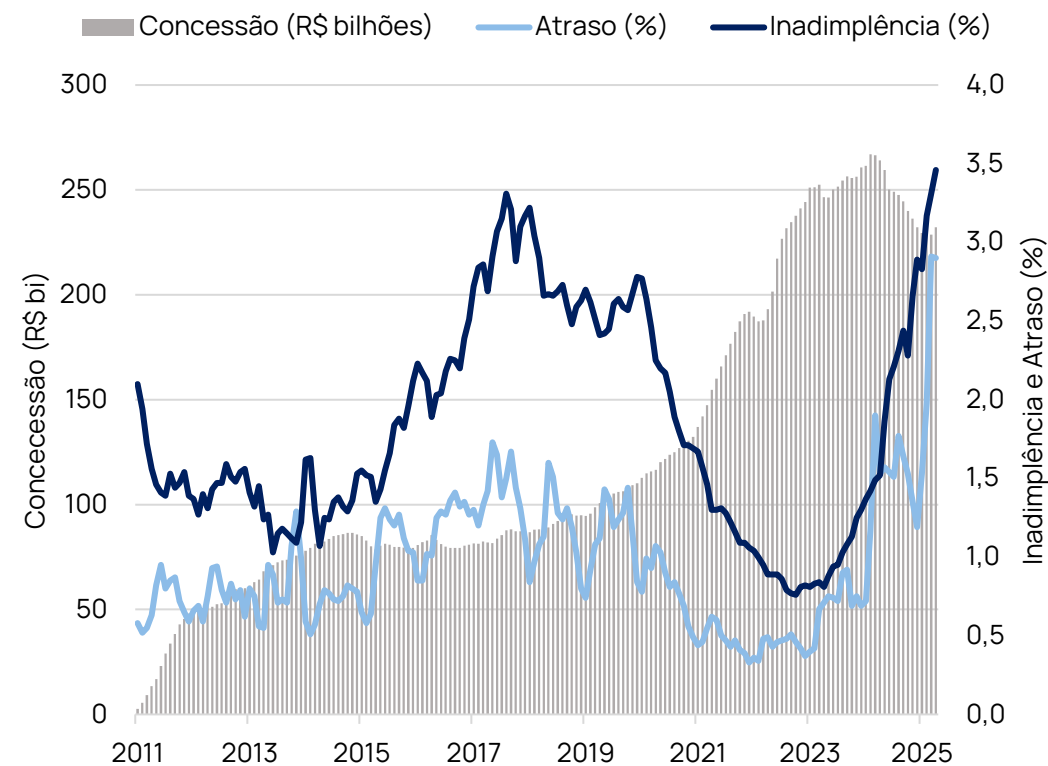
## Brasil

Banco Central subiu a taxa Selic para o maior valor nos últimos 20 anos. Crédito rural fica mais caro e sofre com alta na inadimplência e atraso, após frustração da safra 2023/24.

### Selic: Taxa de juros (% ao ano)



### Brasil: Crédito Rural



Paraná



## Paraná

O Paraná é uma das potências do Agronegócio brasileiro



PIB

R\$ **740** bi

**6,2%** do total do Brasil  
 (acumulado nos últimos 12 meses)

Fonte: Ipardes, 2025

Agronegócio

**34%**  
 do PIB

BR: 26%

Fonte: Ipardes, 2021

Em 2024, o PR representou **8,2%** do PIB Agro nacional

Paraná cresce **+5%** no 1º trimestre de 2025, impulsionado pelo Agro

**Brasil: +2,8%**

## Paraná

Paraná tem a vocação para ser o supermercado do mundo.  
Estado é o estado mais sustentável e 3º maior exportador de alimentos do Brasil.



**Soja (2024)**  
**R\$ 36,9 bilhões**  
2º maior produtor do Brasil



**Aves (2024)**  
**R\$ 46,4 bilhões**  
Maior produtor do Brasil



**Milho (2024)**  
**R\$ 14,2 bilhões**  
2º maior produtor do Brasil



**Suínos (2024)**  
**R\$ 13,1 bilhões**  
Maior produtor do Brasil para consumo interno



**Proteína animal**  
**Maior**

produtor de proteína animal do Brasil

Fonte: SEAB – DERAL, 2022



**Grãos**  
**2º maior**  
produtor do Brasil

Fonte: PAM-IBGE, 2022

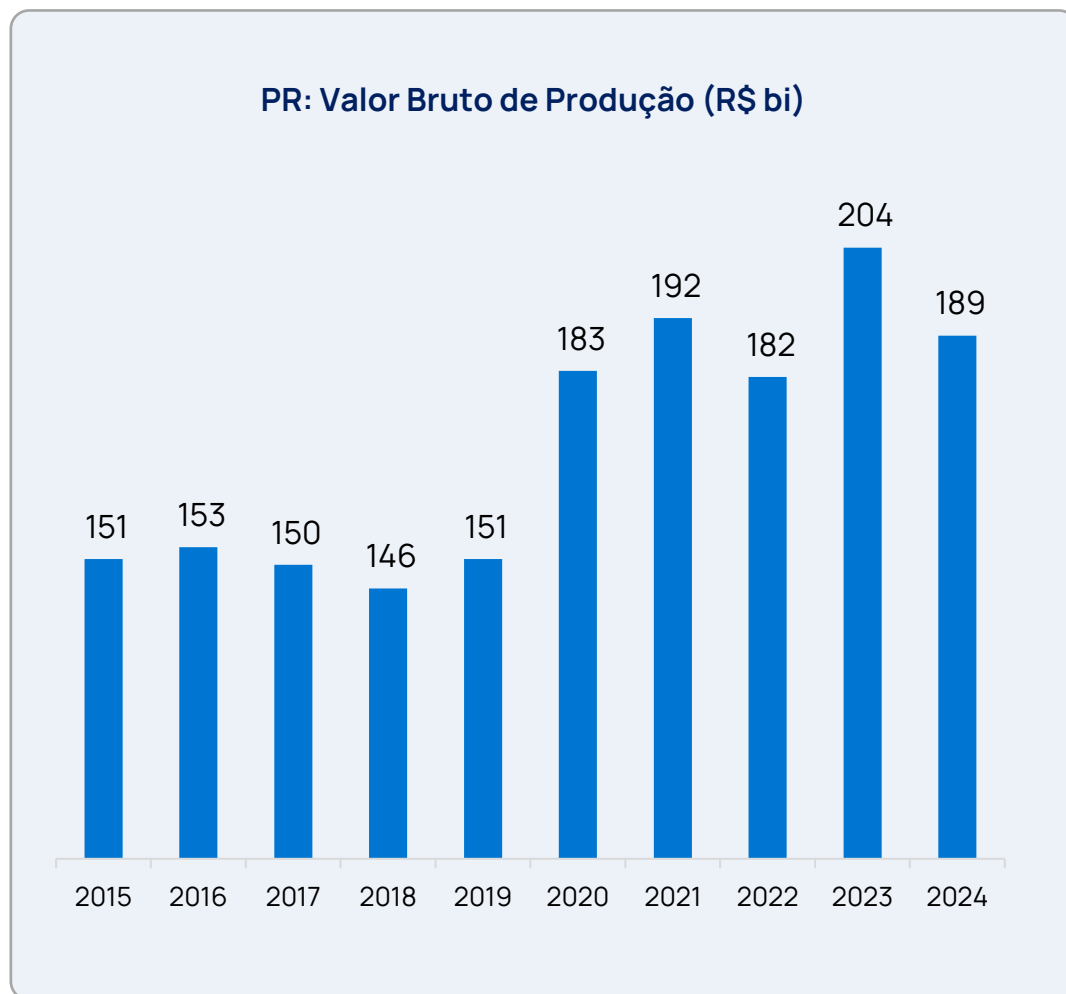


**Alimentos Orgânicos**  
**Maior**  
produtor do Brasil

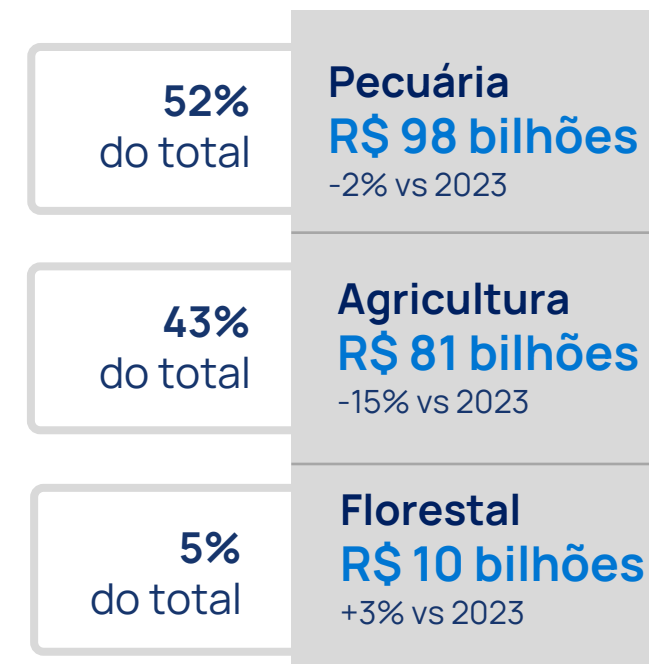
Fonte: MAPA, 2024

## Paraná

O Agro no Paraná seguiu o mesmo movimento do cenário nacional, após forte crescimento em 2023.



**VBP (2024)**  
**R\$ 189 bilhões**  
 -7% vs 2023

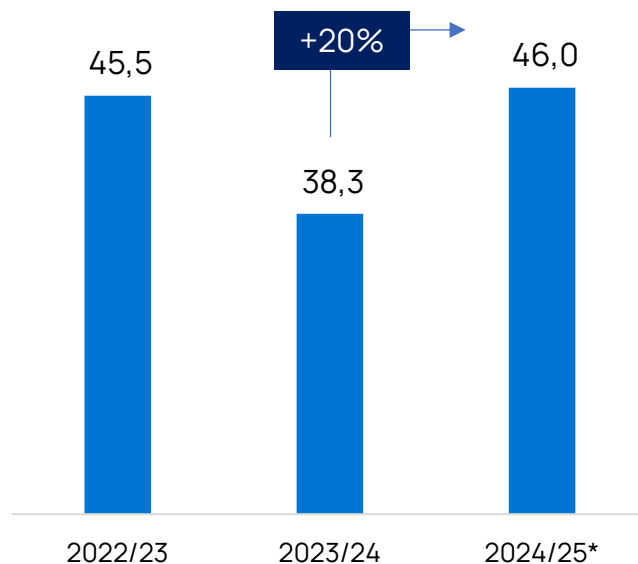


## Paraná

Projeção atual é produção de 46 milhões de toneladas na safra de grãos de 2024/25, **20% maior em relação ao ano anterior.**

Paraná bate recorde em produção de frango, suíno e bovino no 1º trimestre de 2025

**PR: Safra de grãos**  
(milhão toneladas)



\*projetado

**Soja**  
**21,6 mi ton**  
 +14% vs anterior

**Milho**  
**20,1 mi ton**  
 +29% vs anterior

**Trigo**  
**2,6 mi ton**  
 +13% vs anterior

### Abates no 1º trimestre de 2025

**Frangos**  
**567 milhões**  
 de abates

**Maior do Brasil**  
**35% do total**

**Suínos**  
**3,1 milhões**  
 de abates

**2º maior do Brasil**  
**22% do total**

**Bovino**  
**354 mil**  
 de abates

**4% do Brasil**

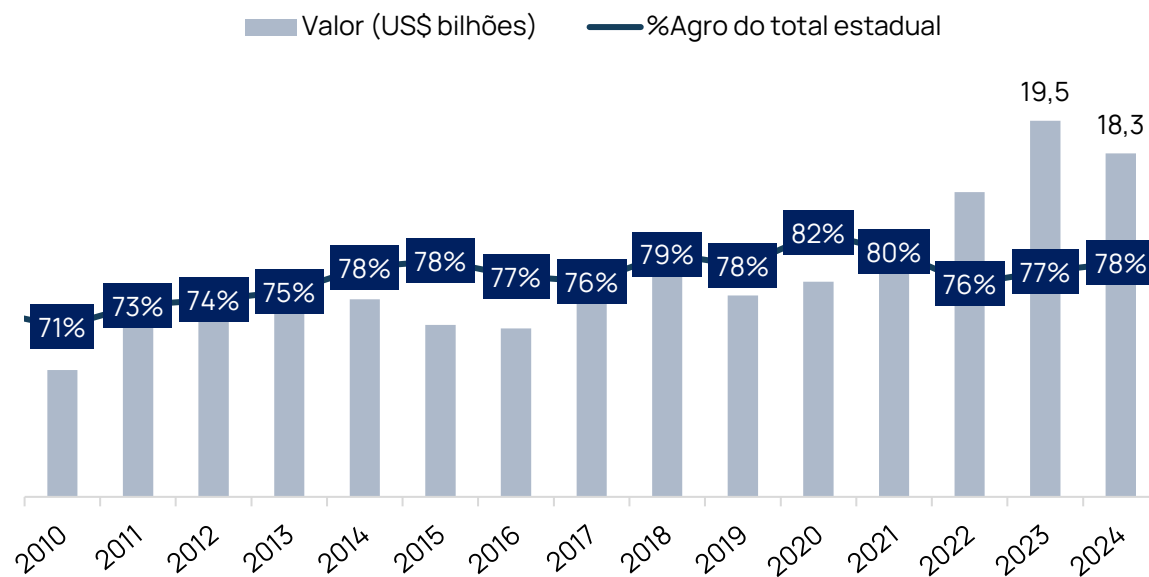
## Paraná

O Paraná alimenta o mundo. Cerca de 78% das exportações do estado são ligadas ao Agronegócio.

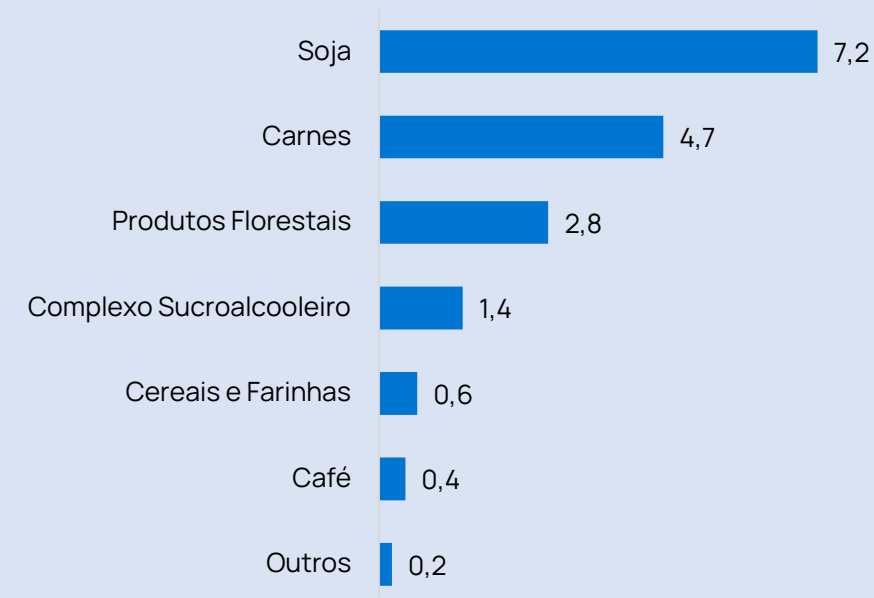
**Agronegócio**  
**US\$ 18,3 bilhões**

**PR: 78% do total**  
**BR: 49% do total**

**PR: Exportação do Agronegócio (2024)**



**PR: Exportação (2024, US\$ bilhões)**



## Paraná

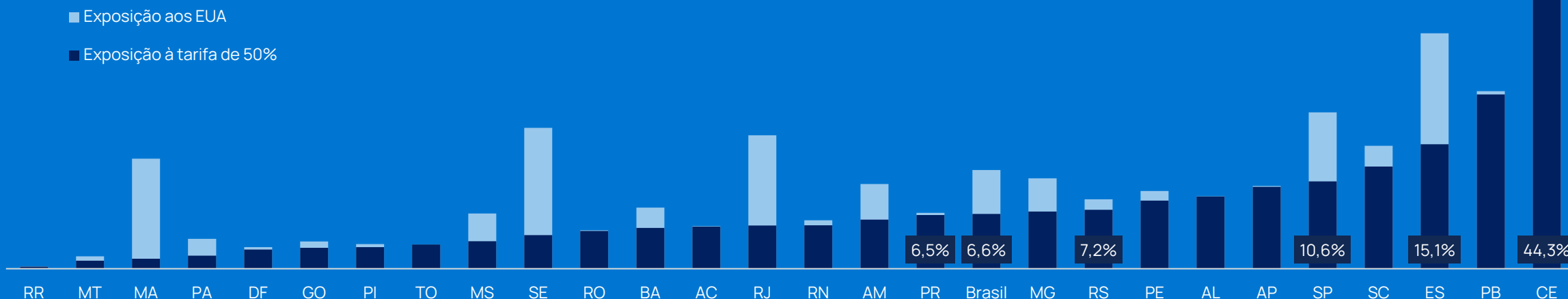
Agronegócio do PR: Impacto das barreiras tributárias dos EUA deve ser limitado

PR: Exportação 2024  
**US\$ 23,3 bi**

Exportação para os EUA  
**US\$ 1,6 bi**  
 6,8% do total exportado

Exportação para os EUA sujeita à alíquota de 50%  
**US\$ 1,5 bi**  
 6,5% do total exportado

### Exportação: Exposição dos estados aos EUA



# Paraná

Madeira, Café, Couro, Pescados e Sucroalcooleiro serão os produtos mais impactados pelas tarifas

PR: Exportação 2024  
**US\$ 23,3 bi**

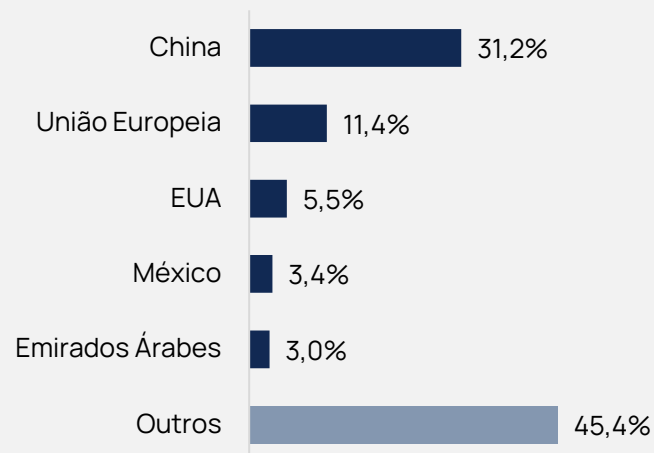
Exportação Agro  
**US\$ 18,3 bi**

78% do total exportado

Exportação Agro EUA  
**US\$ 1,0 bi**

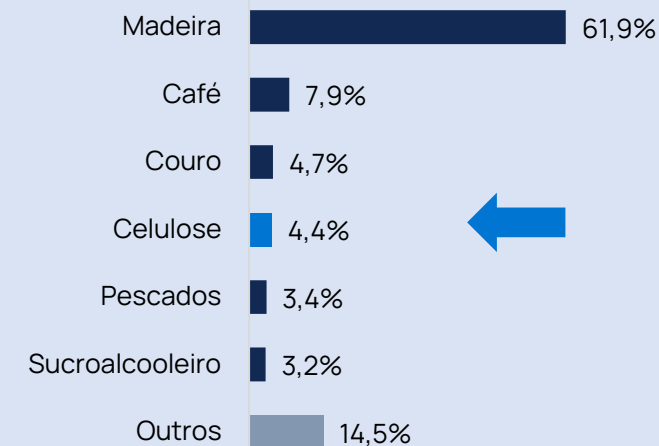
**EUA**  
**5,5%** do total  
 Agro exportado **3º** principal destino

PR: Exportação do Agronegócio  
 (2024)



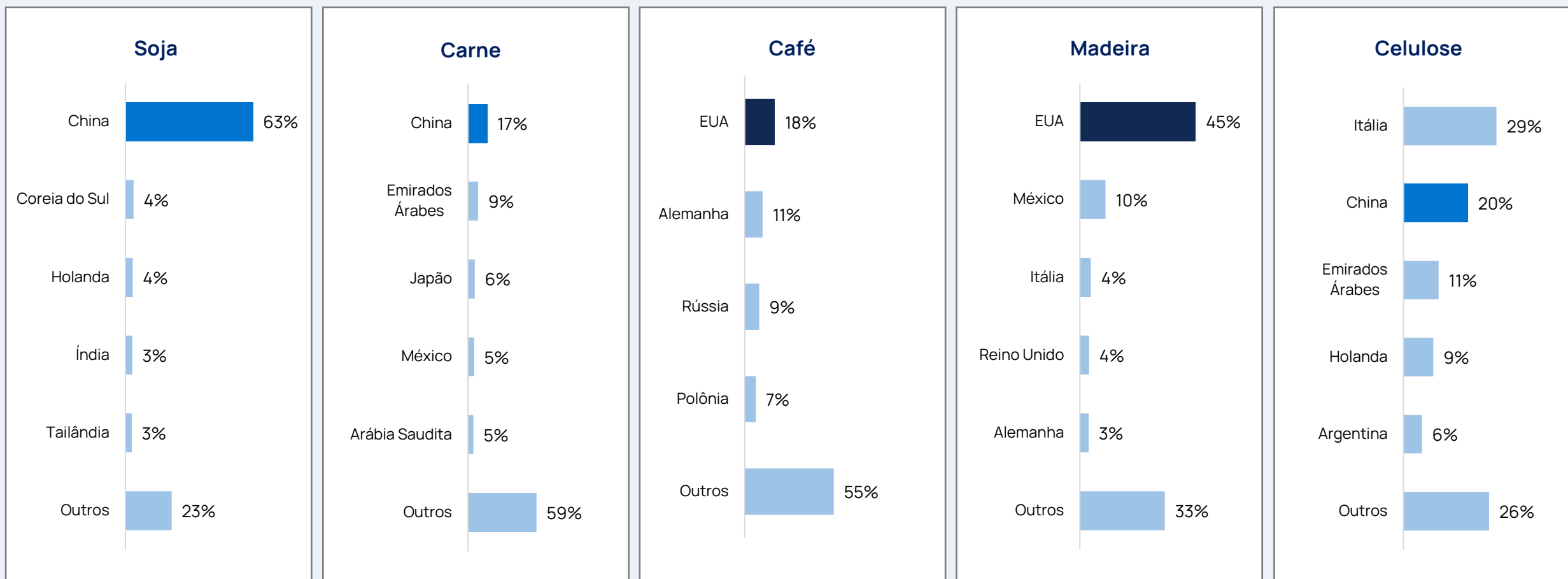
Apenas a **Celulose** ficou  
 isenta da tarifa de 50%

PR: Exportação do Agronegócio  
 p/ EUA (2024)



## Exportação

Soja e Madeira são os produtos exportados com maior concentração em um único destino.



## Cooperativismo

**R\$ 154 bilhões**

faturamento do cooperativismo agropecuário em 2024

**R\$ 166 bilhões**

projeção para 2025  
(+8% vs ano anterior)

Investimentos (2025)

**R\$ 9,2 bilhões**

em modernização e na  
ampliação da estrutura produtiva.

Fonte: Ocepar, 2025

PR: Cooperativas  
Agropecuárias respondem por

**64%**

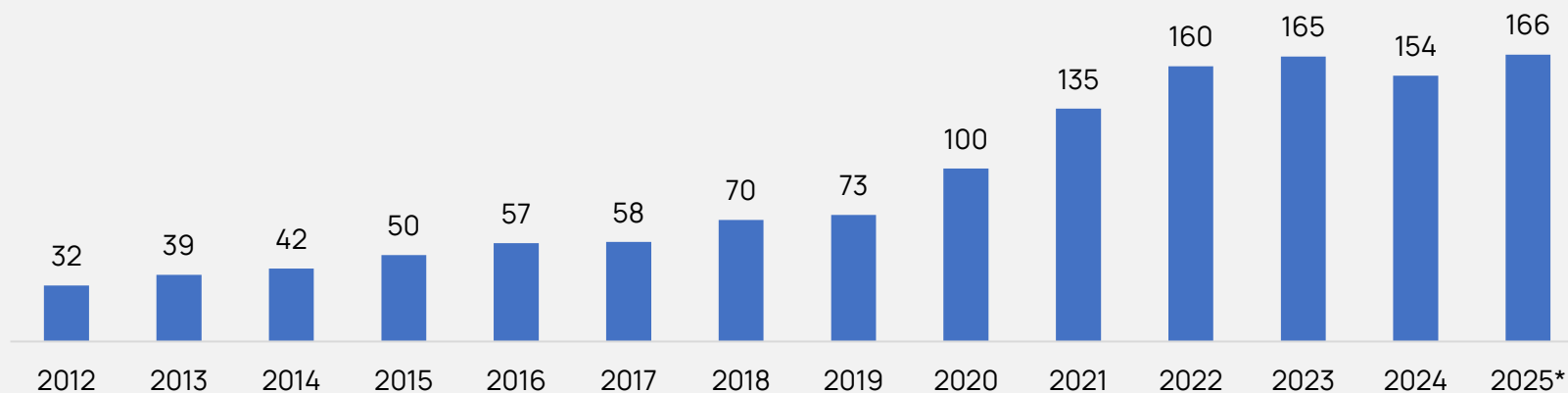
da produção de grãos  
do estado

**45%**

da proteína animal do  
estado

Faturamento do Cooperativismo Agropecuário no Paraná

R\$ bilhões



\*projetado



## Paraná lança o primeiro Fiagro estadual do país com bilhões em investimento rural regional



### FIAGRO FIDC PARANÁ I

Integração do governo, cooperativas e mercado financeiro

Aporte Inicial  
**R\$ 350 mi**

Captação alvo  
**R\$ 2,5 bi**

Recursos privados: R\$ 2,2 bi  
 Recursos públicos: R\$ 0,3 bi

O Agronegócio do Paraná cresce mais do que a capacidade de fomento ao crédito ofertada pelo Plano Safra:

#### Política de Investimento:

- Modernização tecnológica
- Aumento da capacidade produtiva
- Infraestrutura logística de armazenagem
- Sistemas de irrigação

#### Preferências por:

- Cooperativas
- Fornecedores locais



A ideia de estruturação do fundo surgiu durante o evento **Agro Business Londrina**, promovido pela **Apex Partners**



## Stefany Sampaio

Especialista e Apresentadora  
do Programa Agro Business



partnership with  
**APEX**

[apexpartners.com.br](http://apexpartners.com.br)